




- Connect the wall fixing part to profile using bolts.
- Montieren Sie die Wandhalterung mittels der beigelegten Schrauben an dem Profil.
- Duvar bağlantı aparatını civatalar yardımıyla profile bağlayın.



- Slide the connected parts in to the channel of body profile.
- Das montierte Profil bitte in das Hauptprofil einlegen.
- Bağlanan parçalardaki profili gövde profil içerisine yerleştirin.




- Slide the corner bracket in to the channel of profiles.
- Die Profile werden in die Eckverbinder eingeschoben.
- Köşe bağlantı aparatının uçlarına profiller geçirilir.



- Fix corner bracket and profiles together using stay bolts.
- Mit den Gestellschrauben werden die Eckverbinder fixiert.
- Setuskur civata ile köşe bağlantı aparatı ve profiller bağlanır.




- Slide the T connector in to the channel of profiles. Connect them together using stay bolts.
- Die T Verbindung muss auch in die Hauptprofile eingeschoben werden und wird anschließend mit den Gestellschrauben fixiert.
- T bağlantı aparatı uçlarına profiller geçirilir. Setuskur civata ile T bağlantı aparatı ve profiller bağlanır.



- Slide the Profile Connector part in to the channel of profiles and connect them together using stay bolts.
- Das Verlängerungsprofil wird in das Hauptprofil eingeschoben und mittels den Gestellschrauben fixiert.
- Uzatma bağlantı aparatı uçlarına profiller geçirilir. Setuskur civata ile uzatma bağlantı aparatı ve profiller bağlanır.



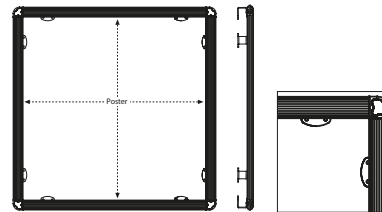
- Slide the Plastic buttons in to the channel of profile and turn them 90°
- Die Plastikaufhänger werden in den Schlitz auf der Rückseite des Hauptprofiles reingedrückt und 90° gedreht
- Profilede bulunan kanala plastik bağlama aparatı geçirilir ve 90° döndürülür.






- Wall fixing part is fixed on Wall using screws and plugs.
- Die Wandhalterung mittels der beigelegten Schrauben und Dübel an die Wand montieren.
- Duvar bağlantı aparatını dübel vida yardımıyla duvara bağlayın.

### •WARNING •WARNING •DİKKAT

- All the wall connection parts, that are sent with the product must be used during assembly
- Alle Wandhalterungen die Sie mit dem Produkt erhalten müssen bei der Montage eingesetzt werden
- Ürün ile gönderilen tüm duvar bağlantı aparatları montajda kullanılmalıdır.



### MOUNTING TYPES / ANWENDUNGSBEISPIELE BAĞLANTI ŞEKİLLERİ



•Please inform the order number on the product or on the carton (e.g. 1/110001394-460) to the place that you have made the purchase if any problem with the product occurs.

•Bitte teilen Sie bei jeglichen Problemen, die auf dem Artikel oder auf der Verpackung aufgeführte Auftragsnummer (z.B. 1/110001394-460) Ihrem Händler mit.

•Lütfen ürünlerdeki herhangi bir sorun için ürünün veya paketin üzerindeki sipariş numarasını (örnek: 1/110001394-460) satın aldığınız yere bildirin.

•All rights reserved. All pictures, figures and writings are secured internationally by copy-right law. Infringements will be sued by civil and legal law.

•Alle Rechte vorbehalten. Alle Bilder, Zeichnungen und Texte sind international urheberrechtlich geschützt. Etwaige Zuwiderhandlungen werden zivil-und strafrechtlich verfolgt.

•Tüm hakları saklıdır. Tüm resimlerin, şemaların ve yazıların kopya hakları uluslararası kanunlarla güvence altına alınmıştır. İhlali durumunda sivil ve hukuki yasa mercii tarafından dava edilecektir.



1008965